

**Бюджет
Воложинского района**

для граждан

на 2020 год

КОНСОЛИДИРОВАННЫЙ БЮДЖЕТ ВОЛОЖИНСКОГО РАЙОНА НА 2020 ГОД

Консолидированный бюджет Воложинского района (9 бюджетов) состоит:

районный – 1 бюджет;
сельские – 7 бюджетов;
поселковый – 1 бюджет.

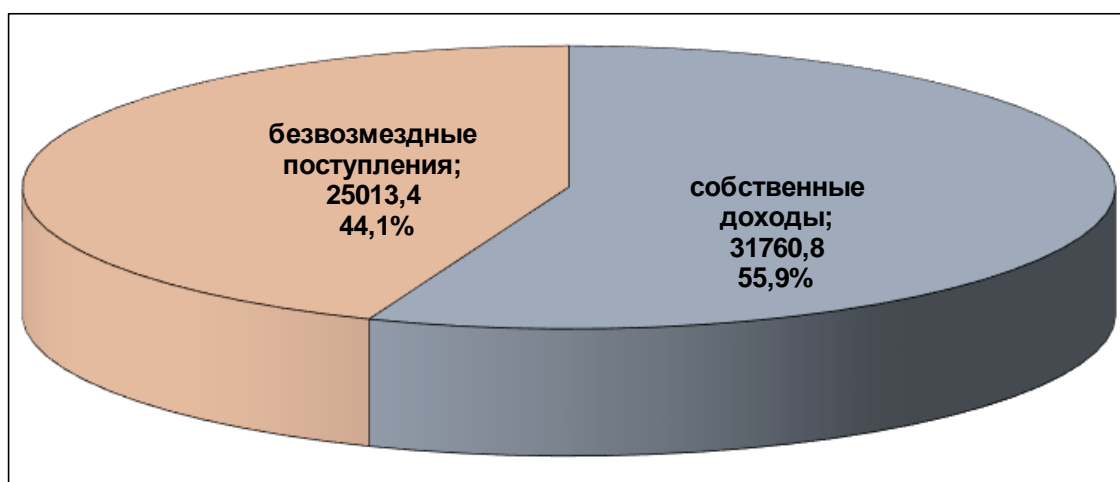
При формировании проекта бюджета на 2020 год за основу принят базовый сценарий условий экономического развития.

Он предусматривает сбалансированное развитие экономики, рост заработной платы, основанный на росте производительности труда, и предполагает в 2020 году рост ВВП на уровне 101,9 % (в 2021 году – 101,4 %, в 2022 году – 102,1 %), среднегодовой курс белорусского рубля к доллару США – 2,2447, среднегодовую цену на нефть – 60 долларов США за баррель, ставку рефинансирования – 9,5 %.

Приоритетным направлением при формировании проекта бюджета на 2020 год являлось выполнение первоочередных задач в области социальной политики, определенных Главой государства, в том числе обеспечение дальнейшего повышения заработной платы и других социальных выплат.

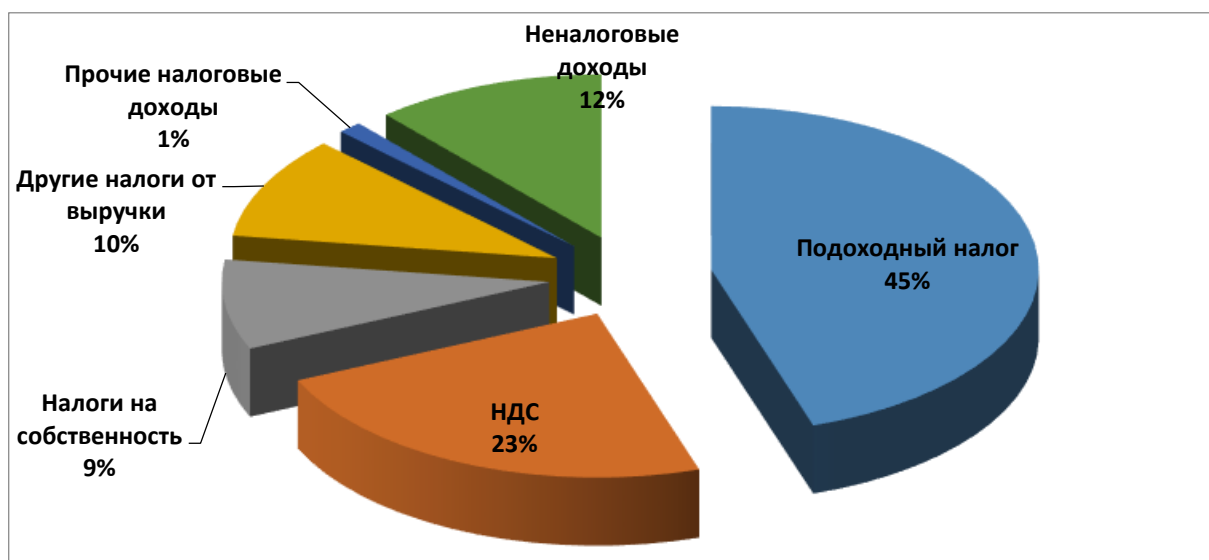
Проект учитывает изменения и дополнения, вносимые в налоговое и бюджетное законодательство.

С учетом указанных подходов доходы консолидированного бюджета Воложинского района на 2020 год определены в сумме 56 774,2 тыс. рублей, в том числе собственные доходы по проекту прогнозируются в сумме 31 760,8 тыс. рублей и составят 106,6 процента от ожидаемого исполнения бюджета 2019 года. Удельный вес собственных доходов в бюджете района составит 55,9 %.



Собственные доходы бюджета Воложинского района

Наименование	2020 год, тыс.рублей	Уд.вес в объеме доходов, %
НАЛОГОВЫЕ ДОХОДЫ - ВСЕГО	28 124,2	88,6
В том числе:		
Подходный налог	14 280,1	45,0
НДС	7 419,6	23,4
Налоги на собственность	2 817,7	8,9
Другие налоги от выручки от реализации товаров (работ, услуг)	3 230,3	10,2
Прочие налоговые доходы	376,5	1,2
НЕНАЛОГОВЫЕ ДОХОДЫ - ВСЕГО	3 636,6	11,4
ИТОГО ДОХОДОВ	31 760,8	100



Основными источниками формирования доходов бюджета являются подходный налог с физических лиц (14 280,1 тыс. рублей или 45,0 % собственных доходов), налог на добавленную стоимость (7 419,6 тыс. рублей, или 23,4 %), налоги на собственность (2 817,7 тыс. рублей или 8,9 %), другие налоги и сборы от выручки от реализации товаров (работ, услуг) (3 230,3 тыс. рублей, или 10,2 %).

Удельный вес неналоговых доходов составляет 3 636,6 тыс. рублей или 11,4 процента в общей сумме доходов.

Безвозмездные поступления из областного бюджета в бюджет района планируются в сумме 25 013,4 тыс. рублей (44,1 процента от общей суммы доходов), в том числе:

дотации – 24 511,8 тыс. рублей;

субвенции на финансирование расходов по индексированным жилищным квотам (именным приватизационным чекам «Жилье») – 76,9 тыс. рублей;

субвенции на финансирование расходов по развитию сельского хозяйства и рыбохозяйственной деятельности – 424,7 тыс. рублей.

В результате примененных подходов формирования района планируемые к поступлению доходы распределились между бюджетами первичных уровней следующим образом.

Доходы бюджетов первичного уровня

тыс.рублей

Наименование бюджетов	Всего доходов	в том числе:		Удельный вес дотации в общей сумме доходов, %
		Собственные доходы	Дотация	
Воложинский	226,3	145,8	80,5	35,6
Вишневецкий	158,7	98,5	60,2	37,9
Городьковский	136,4	87,3	49,1	36,0
Дорский	127,6	74,1	53,5	41,9
Першайский	111,4	63,8	47,6	42,7
Ивенецкий	162,5	84,0	78,5	48,3
Раковский	266,5	115,7	150,8	56,6
г.п Ивенец	164,2	114,0	50,2	30,6
Итого по нижестоящим	1 353,6	783,2	570,4	42,1

Исходя из имеющихся ресурсов расходная часть консолидированного бюджета района определена в сумме 56 774,2 тыс. рублей.

Расходы бюджета Воложинского района

тыс.рублей

Наименование расходов	Всего	Уд.вес в общих расходах, %
Социальная сфера	43 330,0	76,3
<i>Образование</i>	23 041,1	40,6
<i>Здравоохранение</i>	13 216,3	23,3
<i>Физическая культура и спорт</i>	1 281,1	2,3
<i>Культура</i>	2 422,3	4,2
<i>Социальная политика</i>	3 369,2	5,9
Жилищно-коммунальные услуги	6 686,9	11,8
Сельское хозяйство	1 439,0	2,5
Иные общегосударственные вопросы	244,5	0,4
Жилищное строительство	72,5	0,1
Госорганы общего назначения	3 135,0	5,5
Транспорт	533,1	0,9
Резервные фонды	157,6	0,3
Топливо и энергетика	883,8	1,5
Межбюджетные трансферты в областной бюджет	159,71	0,3
Охрана окружающей среды	10,0	0,1
Национальная оборона	17,2	0,1
Имущественные отношения	85,0	0,1
Средства массовой информации	20,0	0,1
Всего	56 774,2	100,0

Первоочередные расходы бюджета района

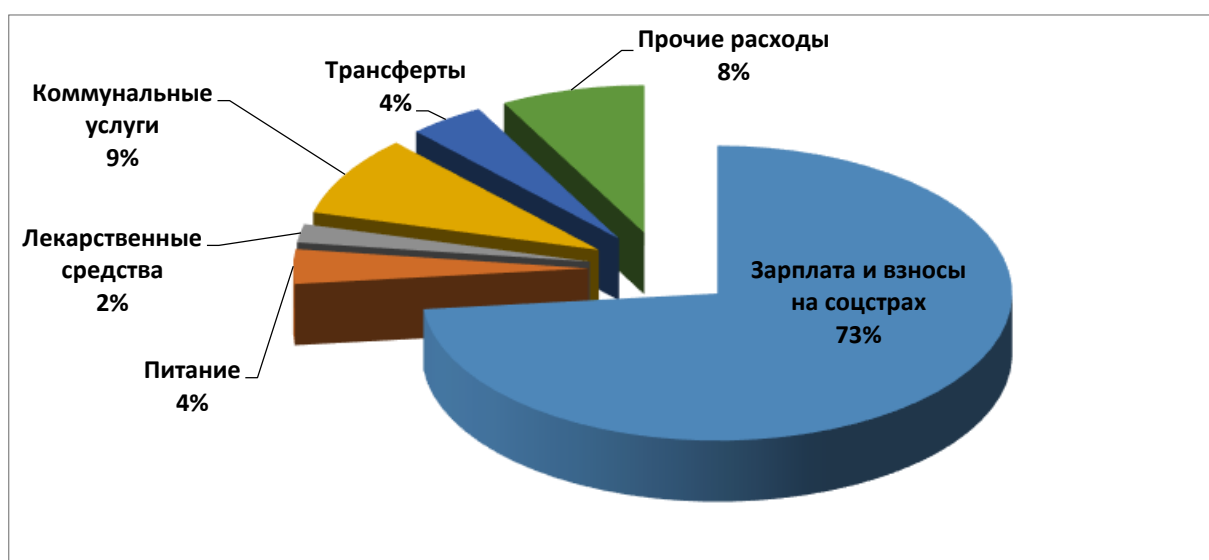
Наименование	Исполнение за 2019 год	План на 2020 год, тыс. рублей	Темп роста	Удельный вес, %
ИТОГО расходы бюджета района	52 788,3	56 774,2	107,6	100,0
в том числе первоочередные расходы	42 344,9	47 889,7	113,1	84,4
Заработная плата с начислениями	30 434,4	35 139,0	115,5	61,9
Лекарственные средства и изделия медицинского назначения	942,5	873,7	92,7	1,5
Продукты питания	1 614,4	1 638,1	101,5	2,9
Оплата коммунальных услуг	3 641,8	4 105,3	112,7	7,2
Субсидирование услуг транспорта	516,0	529,9	102,7	0,9
Субсидирование жилищно-коммунальных услуг	2 755,3	2 871,6	104,2	5,1
Текущие бюджетные трансферты населению	1 538,4	1 746,4	113,5	3,1
Помощь в обеспечении жильем	21,9	101,9	465,3	0,2
Топливо	880,2	883,8	100,4	1,6

Объем средств районного бюджета на финансирование социальной сферы определен в сумме 43 330,0 тыс. рублей, или 78,2 процента расходов районного бюджета без учета средств, передаваемых в бюджеты других уровней, в том числе расходы на здравоохранение запланированы в сумме 13 216,3 тыс. рублей, на физическую культуру и спорт – 1 281,1 тыс. рублей, на культуру – 2 422,3 тыс. рублей, на образование – 23 041,1 тыс. рублей, социальную политику – 3 369,2 тыс. рублей.

Структура расходов бюджета на содержание учреждений социальной сферы

тыс.рублей

Наименование расходов	Образование	Здраво-охранение	Социальная политика	Культура	Физкультура	Всего	Отчет 2019 года	Рост к 2019 году, %
Заработная плата и взносы (отчисления) на соцстрахование	17 821,7	9 559,8	2 197,6	1 434,2	748,8	31 762,1	27 440,7	115,7
Питание	1 242,8	392,7				1 635,5	1 613,0	101,4
Лекарственные средства		873,7				873,7	942,5	92,7
Коммунальные услуги	2 213,7	958,0	52,5	264,2	342,0	3 830,4	3 366,7	113,8
Трансферты	58,4	789,0	961,2			1 808,6	1 522,1	118,8
Прочие расходы	1 704,5	643,1	157,9	723,9	190,3	3 419,7	3 273,8	104,6
ВСЕГО	23 041,1	13 216,3	3 369,2	2 422,3	1 281,1	43 330,0	52 788,3	113,6



Сформированный бюджет на 2020 год с учетом ограниченной ресурсной базы позволит обеспечить реализацию государственных гарантий, обеспечить ресурсами исполнение обязательств, принятых на местном уровне, обеспечить финансовую сбалансированность и социальную стабильность.